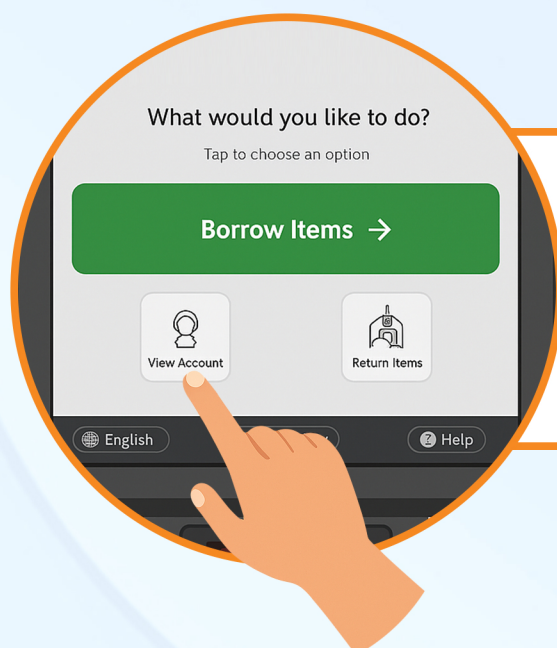


# خدمة تجديد الإعارات

## Renew Borrowed Items Service



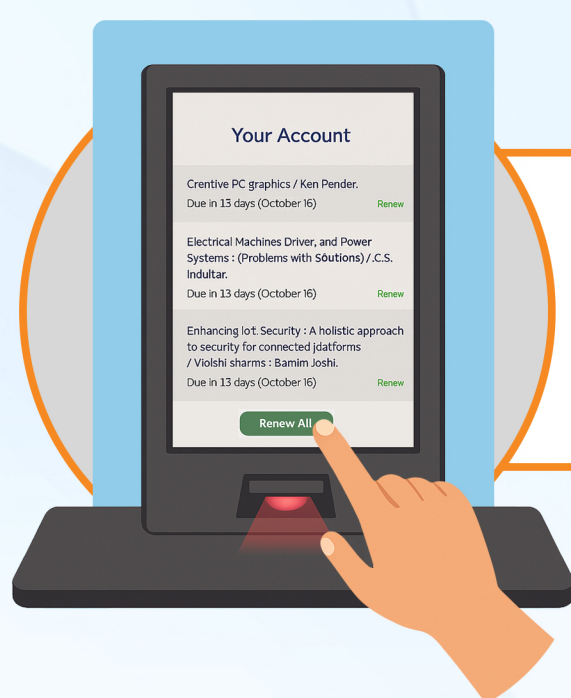
اضغط على زر “عرض الحساب”  
Tap the “View Account” button

1

امسح رمز البطاقة باستخدام قارئ الباركود  
Scan your card using the built-in  
barcode reader



2




اضغط على تجديد أو اختر “تجديد الجميع”  
Press “Renew” or choose “Renew All”

3

اطبع إيصال التجديد أو استلمه  
عبر البريد الإلكتروني  
Print the renewal receipt or receive it via email



4



سجّل الخروج من الحساب  
Log out of your account

5